

2018年3月期 第3四半期決算補足説明資料

2018年1月26日

 栄研化学株式会社

2018年3月期 第3四半期 連結業績総括

(単位：百万円)

	2018年3月期 第3四半期			
	実績	構成比	前年同期差異	前年同期比
売上高	26,536	100.0%	1,284	105.1%
営業利益	3,504	13.2%	122	103.6%
経常利益	3,568	13.4%	103	103.0%
四半期純利益※	2,536	9.6%	62	102.5%

※親会社株主に帰属する四半期純利益

【売上高】

- ・前年同期比5.1%増
- ・海外向けの売上が大きく伸びたほか、国内では主力製品の便潜血検査用試薬を中心に売上増加

【営業利益】

- ・第2四半期に予定していた小型全自動遺伝子検査装置の開発費の計上が第4四半期にズレ込んだことと経費の効率的な使用に努めたことにより、前年同期比3.6%増

製品の種別別区分ごとの売上高

製品の種別別区分	2018年3月期 第3四半期	
	実績(百万円)	前年同期比(%)
便潜血検査用試薬 (OC)	6,979	109.7
免疫血清学的検査用試薬 (OCを除く)	7,749	101.5
尿検査用試薬	2,111	114.5
微生物検査用試薬	3,985	101.4
生化学的検査用試薬	472	98.8
器具・食品環境関連培地	1,687	99.6
遺伝子関連 (LAMP)	879	87.4
医療機器関連・その他 (遺伝子関連機器を除く)	2,672	116.2

3

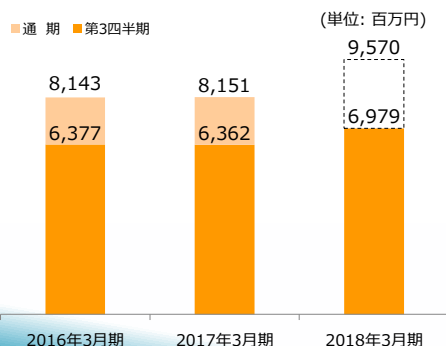
栄研化学株式会社

便潜血検査用試薬(OC) 売上・活動

◇ 前年同期比: 109.7%

(国内) 前年同期比: 103.6%

- 便潜血測定装置「OCセンサー-PLEDIA (プレディア)」の設置推進による新規採用拡大
- 大腸がん検診受診率アップのための啓発活動



4

(海外) 前年同期比: 126.0%

- 米国
 - ・民間医療保険 (HMO等) 向け売上増加
 - ・退役軍人医療保障プログラム (VA) 向け販促強化
 - ・大腸がんスクリーニングに関する新ガイドライン (USPSTF、2016年6月)、多施設共同タスクフォース(MSTF)の大腸がんスクリーニング勧告の変更(2017年7月)を受けた新規顧客獲得活動の継続
- 欧州
 - ・ドイツ主要検査センター向け売上増加
 - ・フランスでの受診率向上に向けた施策展開
- 中東
 - ・各国での国家スクリーニング獲得に向けた活動継続
- アジア・オセアニア
 - ・オーストラリア国家スクリーニング獲得

栄研化学株式会社

免疫血清学的検査用試薬(OCを除く) 売上・活動

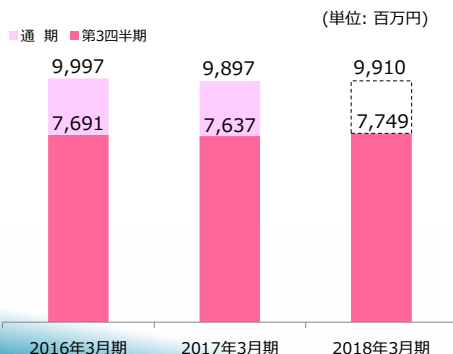
◇ 前年同期比: 101.5%

(AIA関連試薬)

- 東ソー株式会社から導入しているAIA-CLシリーズの設置促進
- 他社との競争激化、前年同期比は微増

(LZ試薬)

- 胃の健康度評価(ABC分類)の普及促進
- ヘリコバクター・ピロリ抗体検査用試薬の販売促進



栄研化学株式会社

5

尿検査用試薬 売上・活動

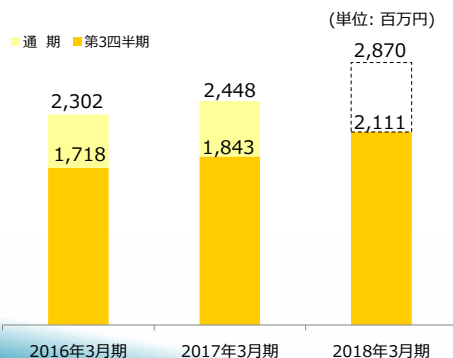
◇ 前年同期比: 114.5%

(国内)

- 全自動尿分析装置「US-3500」の新規採用・切替促進により、ウロペーパーαが伸長
- 2016年8月に発売した尿自動分析装置「US-1200」の販売促進

(海外)

- シスメックス社向け尿試験紙の売上が大きく寄与



栄研化学株式会社

6

微生物検査用試薬 売上・活動

◇ 前年同期比: 101.4%

(迅速検査試薬)

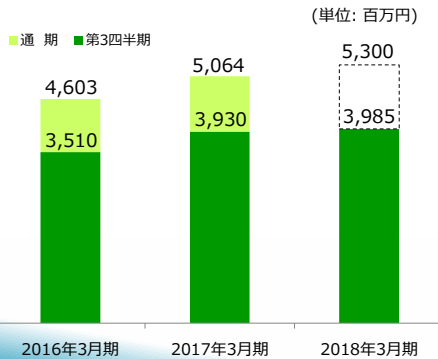
- 「イムノキャッチ-レジオネラ」と「イムノキャッチ-肺炎球菌」のセットでの販売促進により売上増加

(薬剤感受性検査用試薬)

- 病院市場での微生物分類同定分析装置「MALDIバイオタイパー」と組み合わせたトータル提案での新規顧客の獲得等によりドライプレートの売上増加

(培地)

- 糞便培地検査の遺伝子検査への変更の影響を受け、生培地の売上減少



栄研化学株式会社

7

遺伝子関連(LAMP) 売上・活動

◇ 前年同期比: 87.4%

(国内)

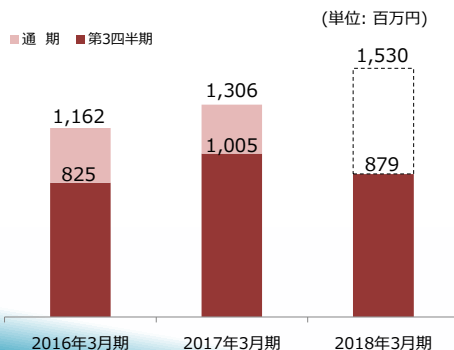
- 流行収束に伴うマイコプラズマ検出試薬の販売減等により全体として減少

(海外)

- TB-LAMP、マラリアのグローバル展開に向け、アフリカ・アジアを中心にField Studyを推進
- GDF(Global Drug Facility[※]) カタログにTB-LAMP掲載

(ライセンス)

- 特許料収入: 398百万円 (前期実績: 372百万円)



※ GDFは、ストップ結核パートナーシップの重要なプログラムであり、各国に高品質の医薬品と診断ツールを、入手しやすい価格で提供すること可能にするものです。

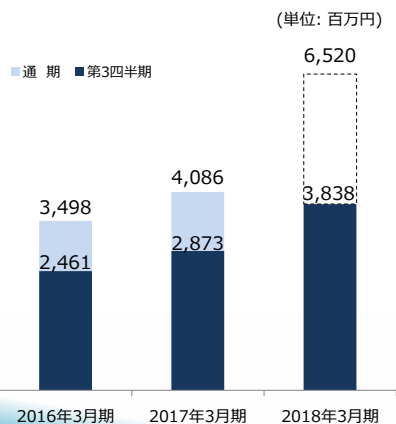
栄研化学株式会社

8

海外向け売上高

売上高

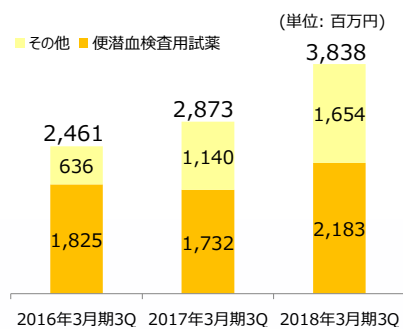
◇ 前年同期比：133.6%



売上高(製品種類別)

◇ 便潜血検査用試薬(OC)：前年同期比126.0%
⇒米国、欧州、アジア・他で売上増加

◇ その他(機器を含む)：前年同期比145.0%
⇒シスメックス社向けの尿試験紙・装置の売上が大きく寄与

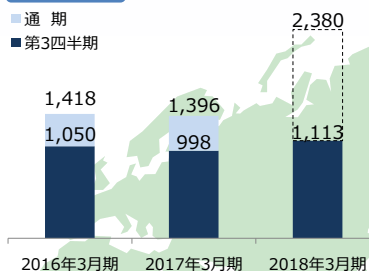


9

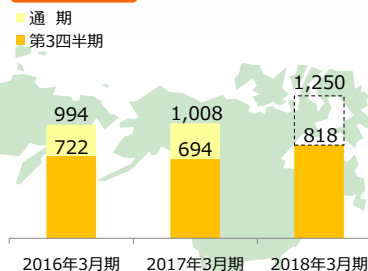
栄研化学株式会社

海外向け売上高(地域別)

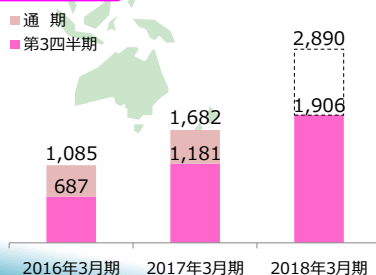
欧州



北米



アジア・他



10

栄研化学株式会社

2018年3月期 連結業績予想

通期業績予想 (単位：百万円)

	連 結		
	金 額	構 成 比	対前期比
売 上 高	35,840	100.0%	107.7%
営 業 利 益	3,070	8.6%	77.2% ^{※2}
経 常 利 益	3,070	8.6%	74.7% ^{※2}
当期純利益 ^{※1}	2,180	6.1%	74.7% ^{※2}

※1 親会社株主に帰属する当期純利益

※2 集中的な研究開発投資等の一時的な費用増加により減益見込み

配当予想 (単位：円)

	中間配当	期末配当	年 間	配当性向
	25	25	50	42.0%

11

 栄研化学株式会社



栄研化学株式会社

臨床検査薬の総合メーカーとして
人々の健康に貢献していきます。

本資料は、金融商品取引上のディスクロージャー資料ではなく、情報の正確性、完全性を保証するものではありません。また、本資料に記載されている将来の予想等については、現時点で入手可能な情報に基づき当社が判断したものであり、今後様々な要因によって予想と異なる場合があります。

本資料は、一切の投資勧誘またはそれに類する行為を目的として作成されたものではありません。
当社は、本資料の利用により生じたいかなる損害に対しても、一切責任を負いかねます。

 栄研化学株式会社