



2019年3月期 第1四半期決算補足説明資料

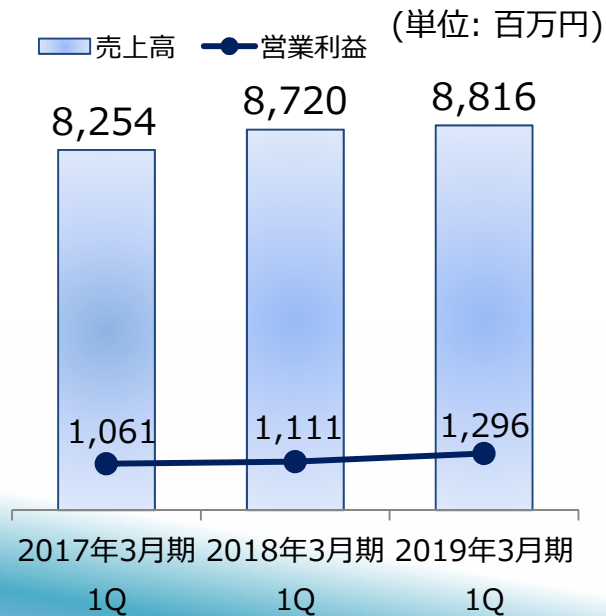
2018年7月25日

2019年3月期 第1四半期 連結業績総括

(単位: 百万円)

	2019年3月期					
	第1四半期				第2四半期累計	
	実績	構成比	前年同期 差異	前年 同期比	業績予想	進捗率
売上高	8,816	100.0%	96	101.1%	18,480	47.7%
営業利益	1,296	14.7%	185	116.7%	2,380	54.5%
経常利益	1,326	15.0%	194	117.2%	2,390	55.5%
四半期純利益※	986	11.2%	164	120.1%	1,720	57.4%

※親会社株主に帰属する四半期純利益



【売上高】

前年同期比 1.1%増

(国内) 便潜血検査用試薬等の売上が増加したが、医療機器関連の減少により全体として微減

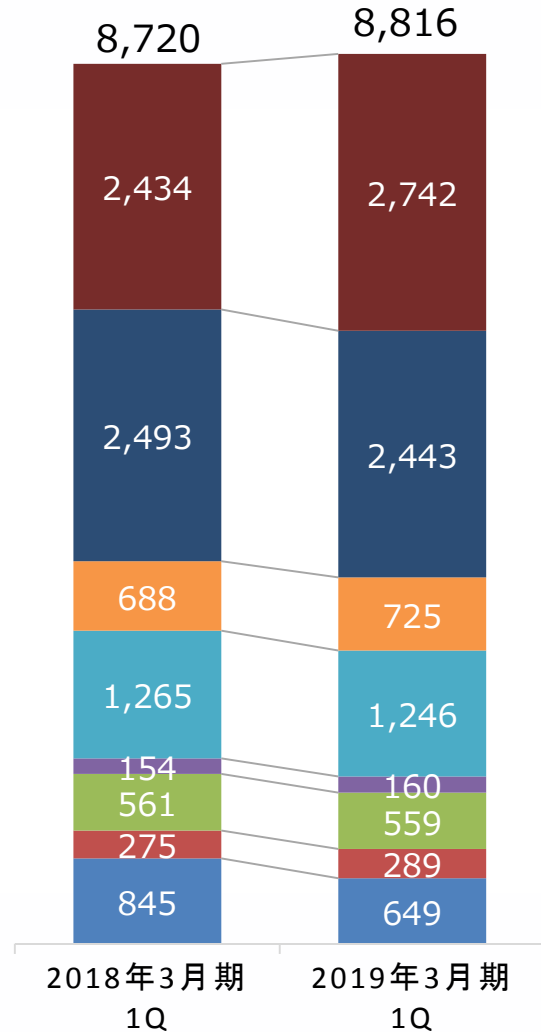
(海外) 欧州・オーストラリアにおける便潜血検査用試薬・装置の売上が増加

【営業利益】

販管費が増加したものの売上構成の変化により売上原価率が低減したことで、前年同期比16.7%増

製品の種類別区分ごとの売上高

(単位: 百万円)



製品の種類別区分	2019年3月期 第1四半期	
	実績 (百万円)	前年同期比 (%)
便潜血検査用試薬 (OC)	2,742	112.6
免疫血清学的検査用試薬 (OCを除く)	2,443	98.0
尿検査用試薬	725	105.3
微生物検査用試薬	1,246	98.5
生化学的検査用試薬	160	103.3
器具・食品環境関連培地	559	99.6
遺伝子関連 (LAMP)	289	104.9
医療機器関連・その他 (遺伝子関連機器を除く)	649	76.8

- 便潜血検査用試薬
- 尿検査用試薬
- 生化学的検査用試薬
- 遺伝子関連
- 免疫検査 (OC除く)
- 微生物検査用試薬
- 器具・食品環境関連培地
- 医療機器関連・その他

便潜血検査用試薬(OC) 売上・活動

◇ 前年同期比: 112.6%

(国内) 前年同期比: 103.7%

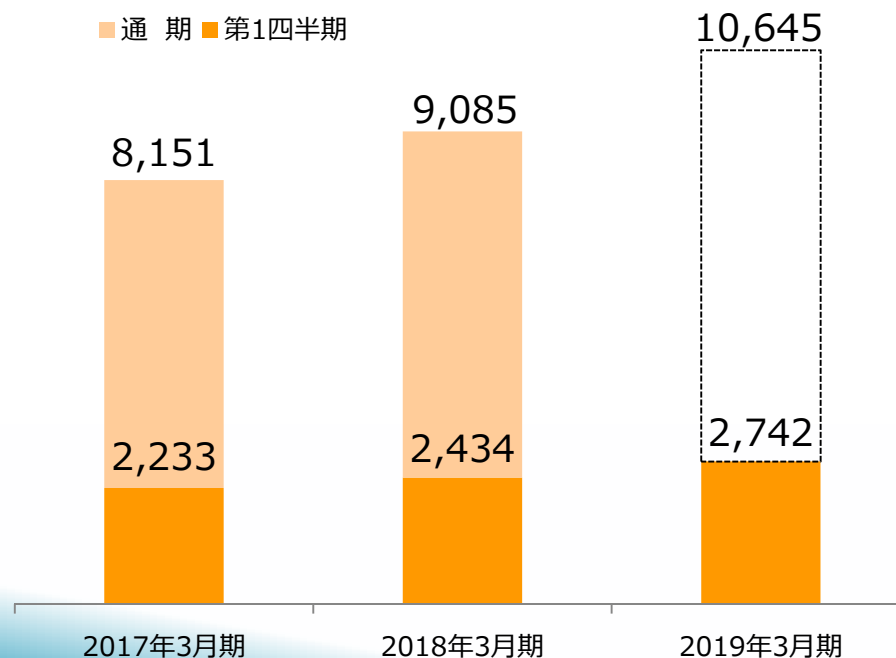
- 新規採用拡大による売上増
- 大腸がん検診受診率アップのための啓発活動

(海外) 前年同期比: 136.1%

- 米国
 - ・USPSTFガイドライン、多施設共同タスクフォース(MSTF)勧告を受けた化学法から免疫法への切替
 - ・American Cancer Society ガイドライン改訂(対象年齢引下げ)による新規対象者への啓発及び販売促進
- 欧州
 - ・フランスでの受診率向上に向けた施策展開(未受診者への容器直接配布等)
- アジア・オセアニア
 - ・オーストラリア国家スクリーニング開始による売上増
- 中東
 - ・各国での国家スクリーニング獲得に向けた活動継続

(単位: 百万円)

■ 通期 ■ 第1四半期



免疫血清学的検査用試薬(OCを除く) 売上・活動

◇ 前年同期比: 98.0%

(AIA関連試薬) ※東ソー株式会社から導入販売

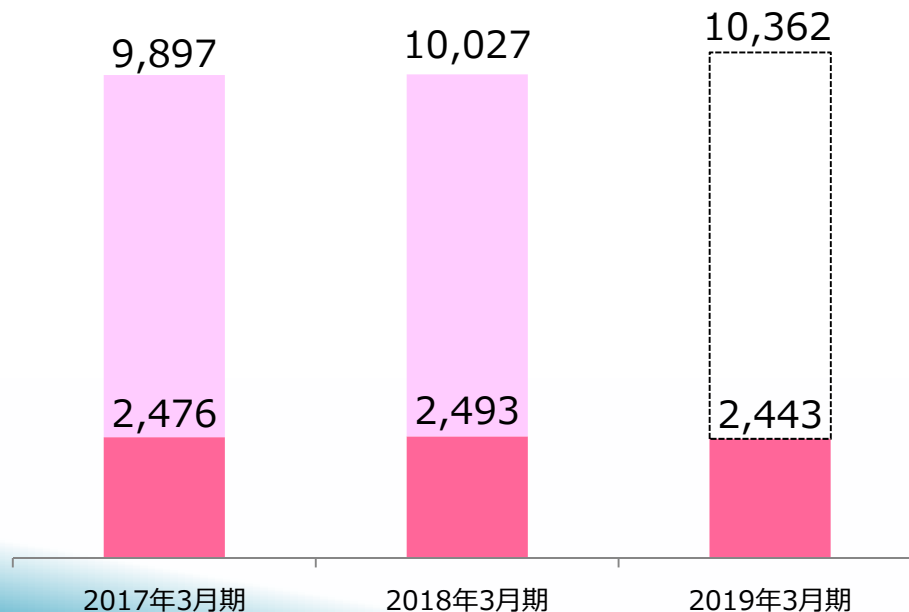
- 他社との競争激化により前年同期比で微減
- AIA-CLシリーズの設置促進
- 新製品のオートタキシン(肝繊維化マーカー)の販売促進

(LZ試薬)

- 胃の健康度評価(ABC分類)の普及促進、LZ試薬全体では前年同期比微減
- ヘリコバクター・ピロリ抗体検査用試薬の販売促進

(単位: 百万円)

■ 通期 ■ 第1四半期



尿検査用試薬 売上・活動

◇ 前年同期比: 105.3%

(国内)

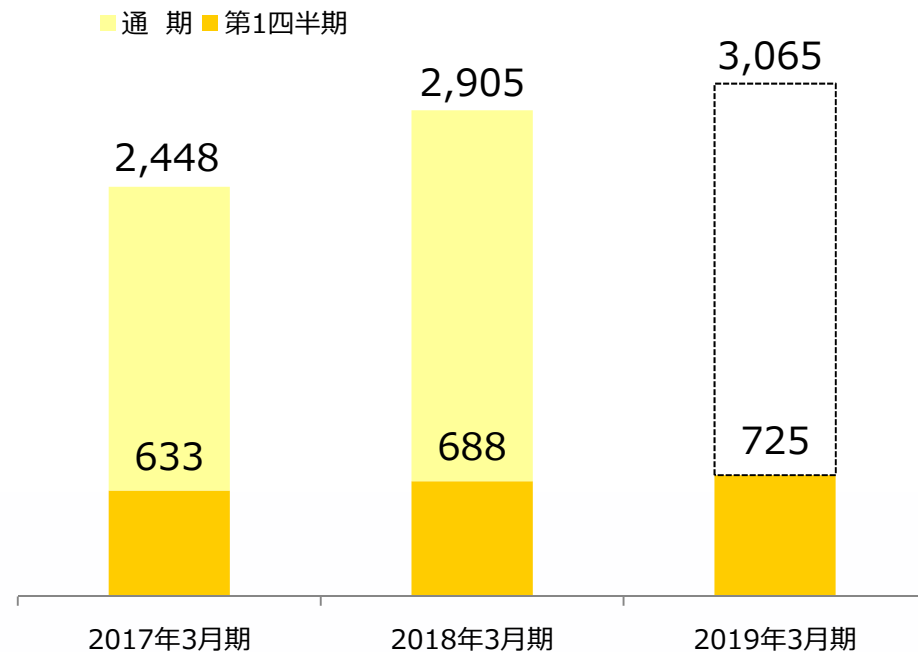
- 大手検査センター新規採用及び、医療機関への尿沈渣機器とUS-3500のトータル提案による新規採用により、ウロペーパーαが伸長
- A/C・P/C試験紙を用いた腎臓病早期スクリーニング・学童検診市場の構築



(海外)

- シスメックス社向け尿試験紙の売上が寄与

(単位: 百万円)



微生物検査用試薬 売上・活動

◇ 前年同期比: 98.5%

(迅速検査試薬)


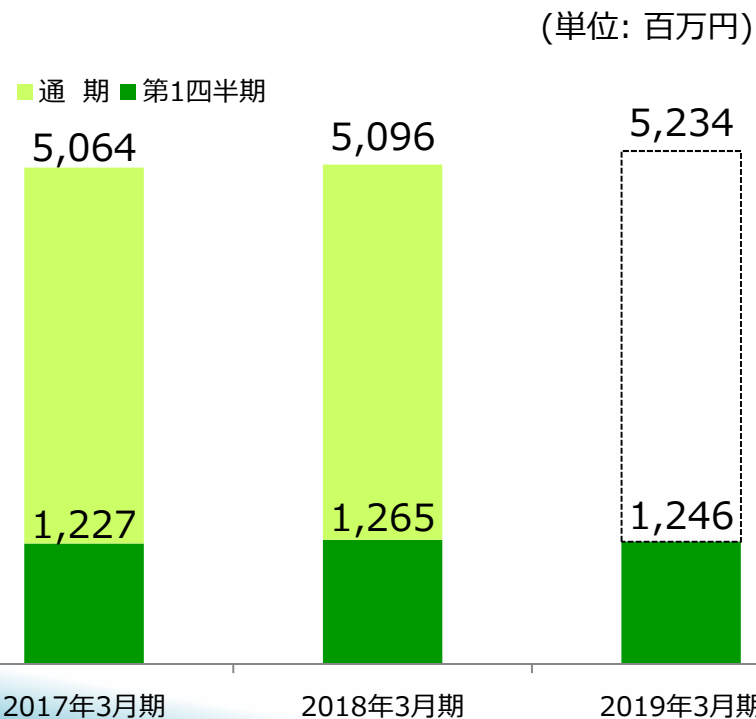
□ 他社品との競争激化により微減

(薬剤感受性検査用試薬)

□ 大学病院、検査センターへの「同定+感受性+システム」を組み合わせたトータル提案によるドライブレートの販売促進

(培地)

□ 糞便培地検査の遺伝子検査への変更の影響を受け、生培地の売上減少



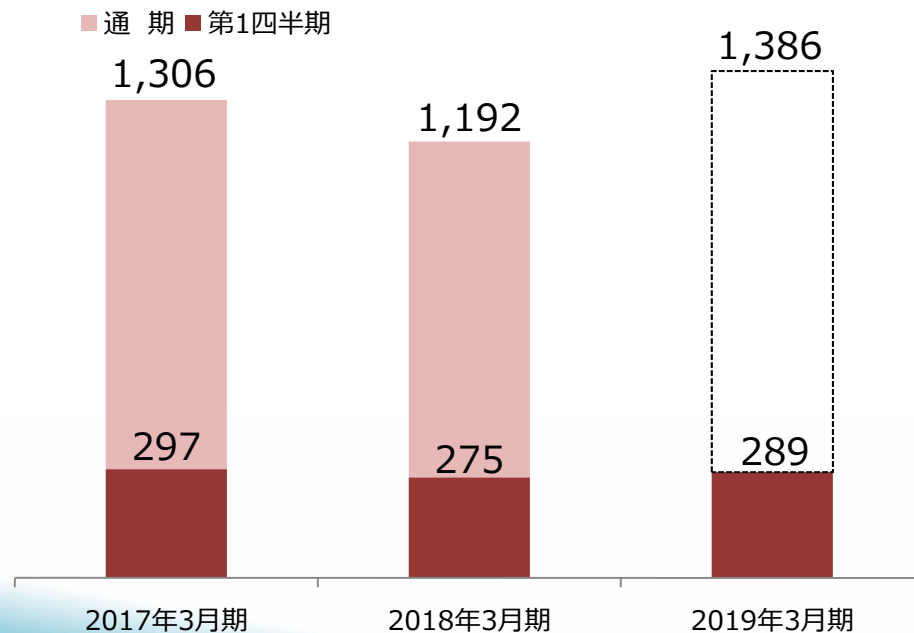
遺伝子関連(LAMP) 売上・活動

◇ 前年同期比: 104.9%

(国内)

- 感染症法改正による百日咳検査の需要増
- 診療報酬改定（迅速微生物核酸同定・定量検査加算）を受けたLAMP試薬の院内導入促進

(単位: 百万円)



(海外)

- TB-LAMP、マラリアのグローバル展開推進 (アフリカ・アジア)

(ライセンス)

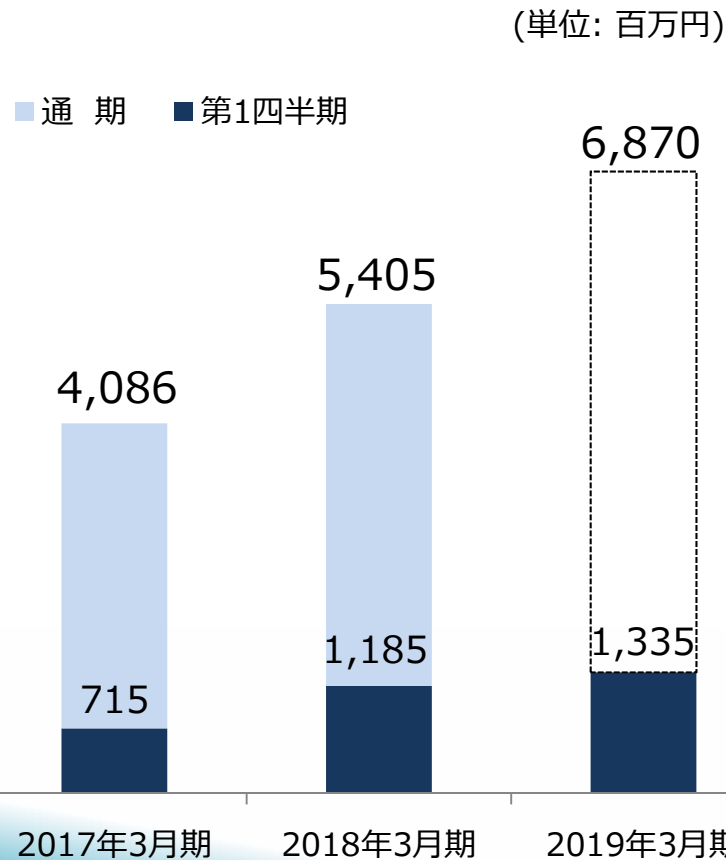
- 特許料収入 : 154百万円 (前年同期実績: 147百万円)



海外向け売上高

売上高

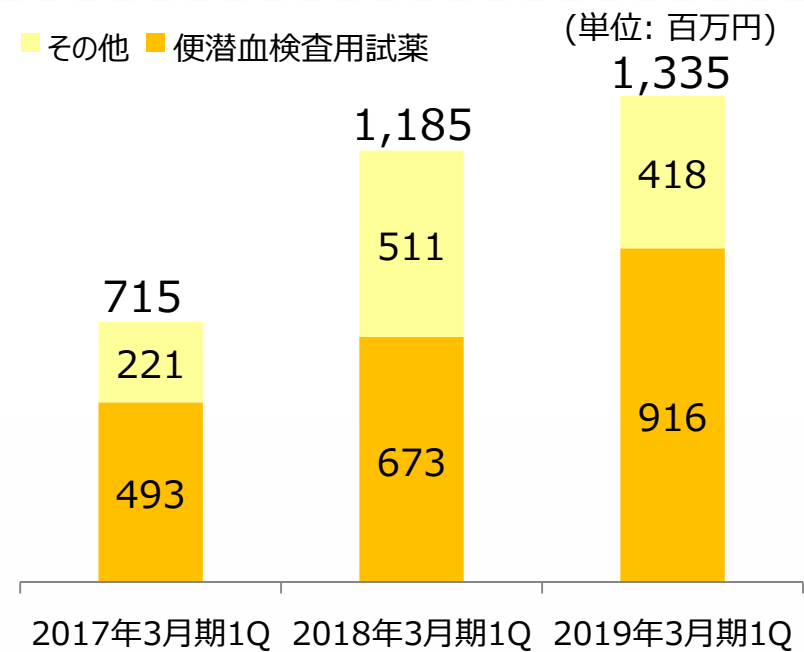
◇ 前年同期比： 112.6%



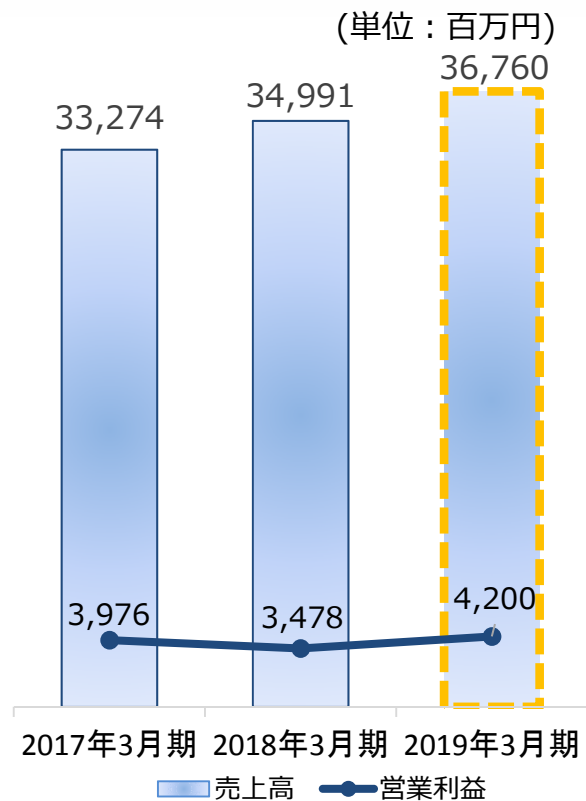
売上高(製品種類別)

◇ 便潜血検査用試薬(OC)： 前年同期比136.1%
⇒欧州・オーストラリアで売上増加

◇ その他(機器を含む)： 前年同期比 81.8%
⇒シスメックス社向け尿検査装置の各国初期展開用在庫の影響により減少、販促活動は計画に沿って進捗



2019年3月期 連結業績予想



通期業績予想

(単位：百万円)

	連 結		
	金 額	構成比	対前期比
売 上 高	36,760	100.0%	105.1%
営 業 利 益	4,200	11.4%	120.7%
経 常 利 益	4,230	11.5%	119.2%
当期純利益※1	3,040	8.3%	116.5%

※1 親会社株主に帰属する当期純利益

配当予想 ※2

(単位：円)

	中間配当	期末配当	年 間	配当性向
	13	14	27	32.5%

※2 2018年3月31日を基準日として株式分割（1株を2株に分割、効力発生日2018年4月1日）



栄研化学株式会社

臨床検査薬の総合メーカーとして
人々の健康に貢献していきます。

本資料は、金融商品取引上のディスクロージャー資料ではなく、情報の正確性、完全性を保証するものではありません。また、本資料に記載されている将来の予想等については、現時点で入手可能な情報に基づき当社が判断したものであり、今後様々な要因によって予想と異なる場合があります。

本資料は、一切の投資勧誘またはそれに類する行為を目的として作成されたものではありません。
当社は、本資料の利用により生じたいかなる損害に対しても、一切責任を負いかねます。

