

2021年3月期 第1四半期決算概要

2020年8月6日

千代田化工建設株式会社



1

ハイライト

2

損益計算書

3

利益要因分析

4

バランスシート

5

受注高・受注残高

6

業績予想



参考資料

1.

リスクマネジメントを徹底し、手持案件を着実に遂行

- フリーポートLNGは全系列で商業運転を開始。キャメロンLNGは第1・2系列で商業運転を開始、第3系列は商業運転開始に向け準備中。
- その他案件は新型コロナウイルス感染症拡大の対策を講じて慎重に遂行中。業績予想には一定のリスクを織り込んでいる。

2.

受注

- 主なターゲット案件は本年度後半に最終投資決定(FID)となる可能性が高く、確実に受注していく。

2 損益計算書

(単位:億円)

前年同期比増益。手持案件の損益改善、販管費削減が寄与。

	2020年3月期 第1四半期	2021年3月期 第1四半期	増減
完成工事高	865	655	△209
完成工事総利益	130	83	△48
完成工事総利益率	15.1%	12.6%	△2.4 pt
販売費及び一般管理費	△40	△30	10
営業利益	91	53	△38
経常利益	37	48	11
純利益*	23	45	22
為替レート(円/米ドル)	108	108	

* 親会社株主に帰属する当期純利益

3

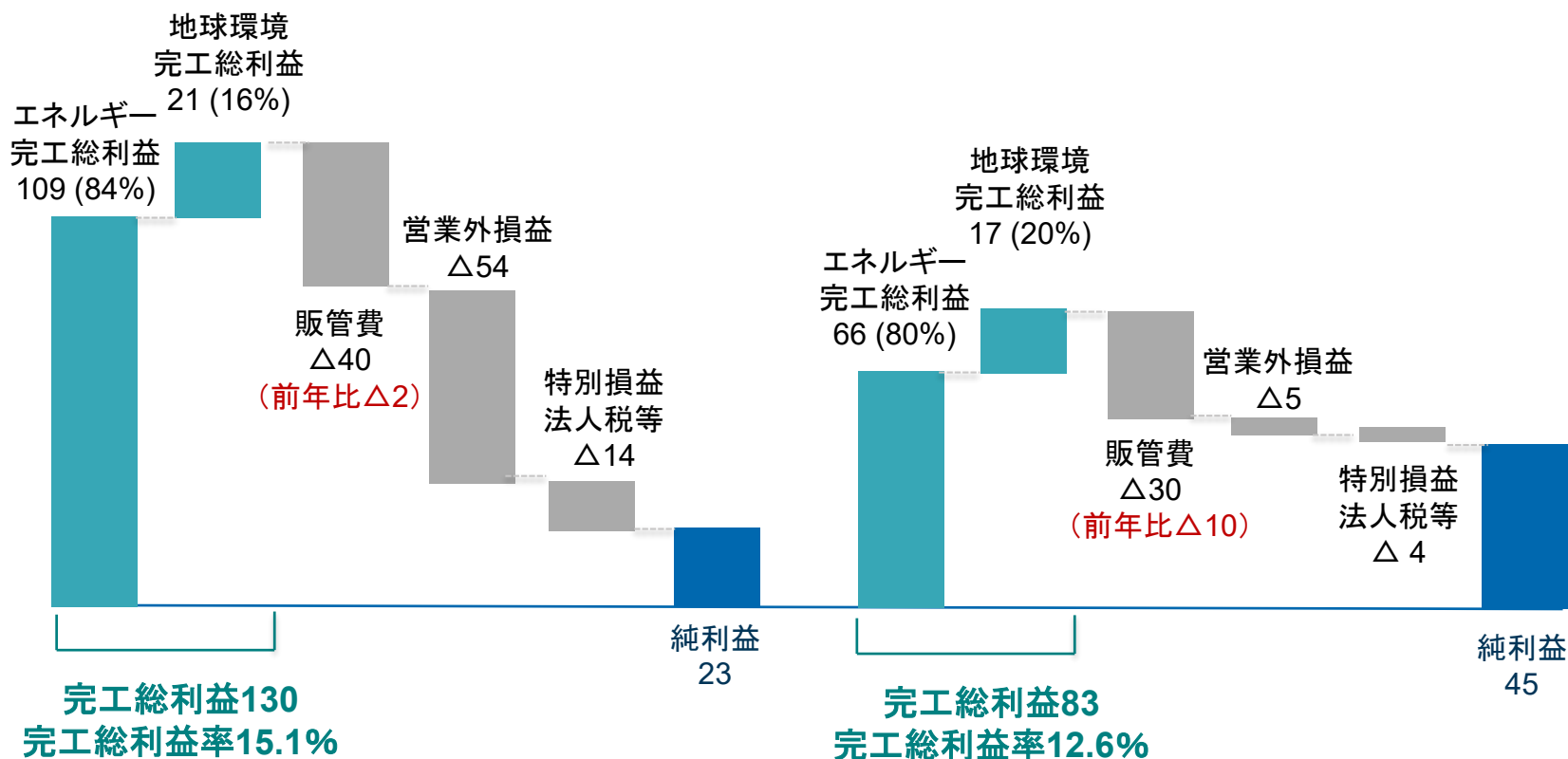
利益要因分析

(単位:億円)

地球環境分野の割合が増大。為替差損は大きく減少。

2020年3月期第1四半期

2021年3月期第1四半期



(単位:億円)

流動性は確保され、手持の赤字工事も減少(工事損失引当金)。

	2020年 3月末	2020年 6月末	増減		2020年 3月末	2020年 6月末	増減
流動資産	3,604	3,322	△282	流動負債	3,199	2,859	△339
現金・預金等	1,244	1,005	△239	営業負債*3	2,575	2,302	△272
営業資産*1	664	613	△52	工事損失引当金	349	273	△76
未収入金	687	713	26	固定負債	402	400	△2
JV持分資産*2	960	945	△15	長期借入金	357	357	△0
固定資産	247	234	△12	純資産	249	296	47
資産	3,851	3,556	△295	負債・純資産	3,851	3,556	△295
				自己資本	244	291	47
				自己資本比率	6.3%	8.2%	1.8pt

*1 営業資産＝受取手形・完成工事未収入金＋未成工事支出金

*2 JV持分資産＝ジョイントベンチャーにおける当社持分に相当する現預金

*3 営業負債＝支払手形・工事未払金＋未成工事受入金

5 受注高・受注残高

(単位:億円)

大型案件を下期に受注予定。

	2020年3月期 第1四半期	2021年3月期 第1四半期
受注高	333	231
エネルギー分野	286	174
地球環境分野	47	57
受注残高	9,541	7,760
エネルギー分野	8,186	6,645
地球環境分野	1,355	1,115

6

業績予想

(単位:億円)

	2020年3月期実績	2021年3月期予想
完成工事高	3,859	2,800
完成工事総利益	428	260
完成工事総利益率	11.1%	9.3%
販売費及び一般管理費	△160	△150
営業利益	268	110
経常利益	186	90
純利益*	122	70
受注高	1,798	6,500
為替レート(円/米ドル)	109	107

* 親会社株主に帰属する当期純利益

参考資料

I

完成工事高内訳

II

受注高内訳

III

受注残高内訳

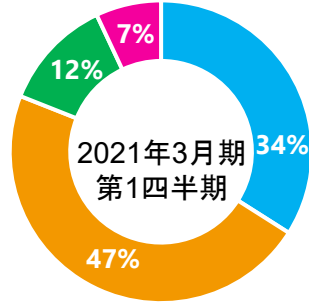
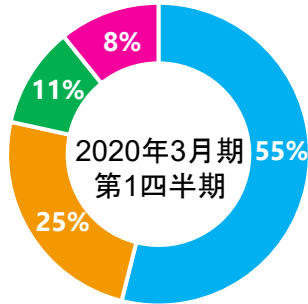
IV

主要遂行中案件



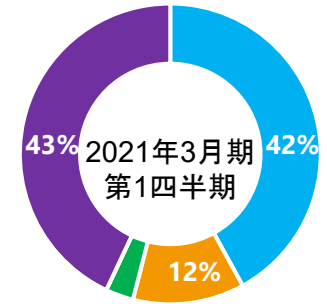
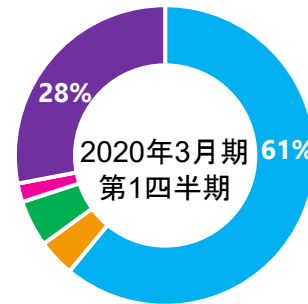
完成工事高内訳

分野別



地域別

(単位:億円)

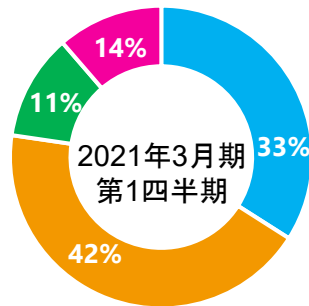
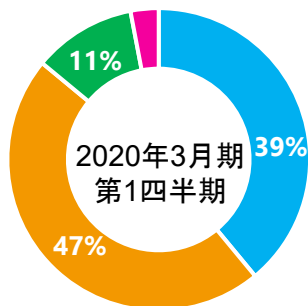


分野	2020年3月期 第1四半期	2021年3月期 第1四半期
■ LNG・その他ガス	479	221
■ 石油・石油化学・金属	219	307
■ 環境・新エネ・インフラ・他	95	79
■ 医薬・生化学・一般化学	72	48
合計	865	655

地域	2020年3月期 第1四半期	2021年3月期 第1四半期
■ 北中南米	531	272
■ アジア・オセアニア	35	78
■ 中近東・アフリカ	42	21
■ その他海外	17	-
■ 国内	239	284
合計	865	655

受注高内訳

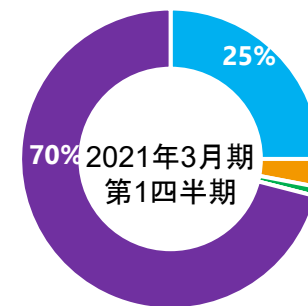
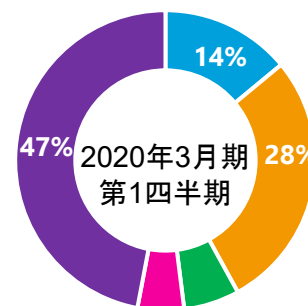
分野別



分野	2020年3月期 第1四半期	2021年3月期 第1四半期
■ LNG・その他ガス	129	75
■ 石油・石油化学・金属	156	99
■ 環境・新エネ・インフラ・他	36	25
■ 医薬・生化学・一般化学	11	32
合計	333	231

地域別

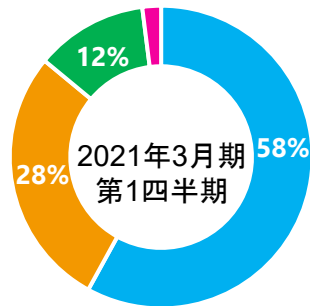
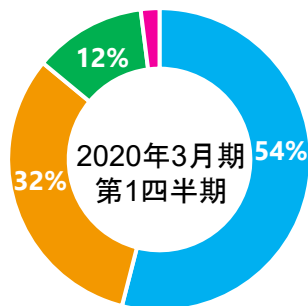
(単位:億円)



地域	2020年3月期 第1四半期	2021年3月期 第1四半期
■ 北中南米	47	58
■ アジア・オセアニア	93	8
■ 中近東・アフリカ	19	2
■ その他海外	17	-
■ 国内	156	163
合計	333	231

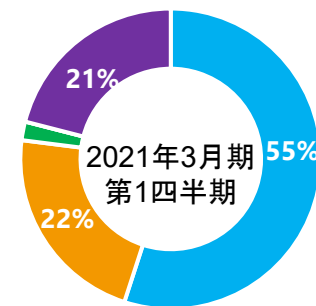
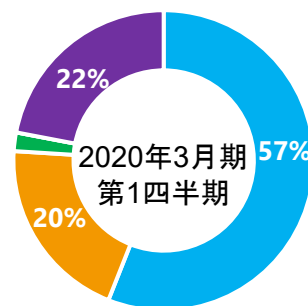
受注残高内訳

分野別



地域別

(単位:億円)



分野	2020年3月期 第1四半期	2021年3月期 第1四半期
■ LNG・その他ガス	5,151	4,473
■ 石油・石油化学・金属	3,035	2,173
■ 環境・新エネ・インフラ・他	1,178	931
■ 医薬・生化学・一般化学	177	184
合計	9,541	7,760

地域	2020年3月期 第1四半期	2021年3月期 第1四半期
■ 北中南米	5,387	4,247
■ アジア・オセアニア	1,902	1,739
■ 中近東・アフリカ	163	118
■ その他海外	1	1
■ 国内	2,088	1,655
合計	9,541	7,760

主要案件

	1,000億円以上	500億円以上	100億円以上
海外	ゴールデンパスLNG	テキサスエチレン	タンクーLNG、キャメロンLNG
国内			バイオマス発電、蓄電池システム建設

主要遂行中案件

案件	タンゲーLNG	テキサスエチレン	ゴールデンパスLNG
顧客	BP Berau	Gulf Coast Growth Ventures (ExxonMobilとSABICのJV)	Golden Pass Products (ExxonMobilとQatar PetroleumのJV)
パートナー	Saipem, Tripatra	Kiewit	Zachry, McDermott
契約時納期	2021年7-9月	2021年10-12月	2025年
進捗率	約83%	約73%	約16%
遂行状況	建設工事を遂行中	中国でモジュールを製作中、米国向け曳航も順次進捗 現場工事進捗中	設計・調達業務並びに現場工事を遂行中

永続的な発展と社会から
一層信頼される企業を目指して



*Harmony between
Energy and the Environment*

千代田化工建設株式会社 IR・広報・CSR 部 <https://www.chiyodacorp.com/jp/>

この資料には、事業戦略・本資料発表時における将来に関する見通しおよび計画に基づく予測が含まれています。経済情勢の変動等に伴うリスクや不確定要因により、予測が実際の業績と異なる可能性があり、予想の達成、および将来の業績を保証するものではありません。従いまして、この業績見通しのみを依拠して投資判断を下すことはお控えくださいますようお願いいたします。